

Accedere alle proprie classi e alle proprie materie



















E' sufficiente entrare nel Registro Elettronico con le proprie credenziali e utilizzare la **tendina di selezione** delle Classi/Materie.



re Ist. Tecn. Ind. Stat.
"GUGLIELMO MARCONI"
1.7.0/7.0.0 83504190154 Anno Scolastico: 2017/2018 Data e ora: 10/04/2018 13:27
Ultimo Accesso: 10/04/2018 09:05:59

2017/2018 Sostituito MITF21000B "GUGLIELMO MARCONI" **Selezionare una Classe-Materia** secondo quadrimestre

Selezionare una Classe-Materia nell'elenco in alto - Se si sostituisce un Docente titolare, per prima cosa, indicare il Sostituito in alto a sinistra, cliccando prima sull'icona Sostituiti

Registro di Classe	Registro del Docente	Voti Finali e Scrutini	Altro
 Appello semplificato	 Completo	 Voti Proposti	 Pannello di Controllo
 Giornaliero	 Giornaliero	 Scrutinio	 Riepiloghi Statistici
 Settimanale	 Registro Voti	 Modalità Recupero Carenze	 Ricerca Alunni
 Planning	 Quadro Riepilogativo	 Recupero Carenze	 Gestione Comunicazioni
	 Programmazione	 Scrutinio Recupero Carenze	 Permessi Autorizzati
	 Materiale Didattico		 Gestione Colloqui

Accedere come docente di POTENZIAMENTO / SUPPLENZA

Dopo essere entrati nel Registro Elettronico con le proprie credenziali, occorre:

- 1) agire sulla tendina di attivazione di tutte le classi. Fatto ciò, la tendina delle Classi / Materie cambia funzione.

- 2) a questo punto, selezionando la tendina Classi / Materie il programma presenterà l'elenco di tutte le classi per la materia POTENZIAMENTO / SUPPLENZA

The screenshot displays the Easyteam.org web interface for a teacher. The header shows the school name "Ist. Tecn. Ind. Stat. GUGLIELMO MARCONI" and the user role "(Dirigente)". The navigation bar includes the school year "2017/2018", the status "Sostituito", the class "MITF21000B GUGLIELMO MARCONI", and a dropdown menu "Selezionare una Classe-Materia". The dropdown menu is open, showing a list of subjects such as "1^AE ELETTR. ED ELETTRTEC. - BIENNIO COMUNE (POTENZIAMENTO)". A green arrow points to the dropdown menu, and another green arrow points to the "Selezionare una Classe-Materia" button. A brown scribble is present on the right side of the page.

Registro di Classe

- Appello semplificato
- Giornaliero
- Settimanale
- Planning

Registro del Docente

- Completo
- Giornaliero
- Registro Voti
- Quadro Riepilogativo
- Programmazione
- Materiale Didattico

Selezionare una Classe-Materia

- 1^AE ELETTR. ED ELETTRTEC. - BIENNIO COMUNE (POTENZIAMENTO)
- 1^ALS SCIENTIFICO - OPZIONE SCIENZE APPLICATE (POTENZIAMENTO)
- 1^BE ELETTR. ED ELETTRTEC. - BIENNIO COMUNE (POTENZIAMENTO)
- 1^BLS SCIENTIFICO - OPZIONE SCIENZE APPLICATE (POTENZIAMENTO)
- 1^CI INFOR. TELECOM. - BIENNIO COMUNE (POTENZIAMENTO)
- 1^CLS SCIENTIFICO - OPZIONE SCIENZE APPLICATE (POTENZIAMENTO)
- 1^DI INFOR. TELECOM. - BIENNIO COMUNE (POTENZIAMENTO)
- 1^EI INFOR. TELECOM. - BIENNIO COMUNE (POTENZIAMENTO)
- 2^AE ELETTR. ED ELETTRTEC. - BIENNIO COMUNE (POTENZIAMENTO)
- 2^ALS SCIENTIFICO - OPZIONE SCIENZE APPLICATE (POTENZIAMENTO)
- 2^BE ELETTR. ED ELETTRTEC. - BIENNIO COMUNE (POTENZIAMENTO)
- 2^BLS SCIENTIFICO - OPZIONE SCIENZE APPLICATE (POTENZIAMENTO)
- 2^CI INFOR. TELECOM. - BIENNIO COMUNE (POTENZIAMENTO)
- 2^CLS SCIENTIFICO - OPZIONE SCIENZE APPLICATE (POTENZIAMENTO)
- 2^DI INFOR. TELECOM. - BIENNIO COMUNE (POTENZIAMENTO)
- 2^DLS SCIENTIFICO - OPZIONE SCIENZE APPLICATE (POTENZIAMENTO)
- 2^EI INFOR. TELECOM. - BIENNIO COMUNE (POTENZIAMENTO)
- 2^FI INFOR. TELECOM. - BIENNIO COMUNE (POTENZIAMENTO)
- 3^AE ELETTRTECNICA ED ELETTRONICA (POTENZIAMENTO)

Recupero Carenze

- Recupero Carenze

Gestione Comunicazioni

- Permessi Autorizzati
- Gestione Colloqui